

# تقرير التحليل الذي

من ميراج



## تحليل المؤشر الرئيسي EGX30

دعم ١

29300

دعم ٢

26000

مقاومة ١

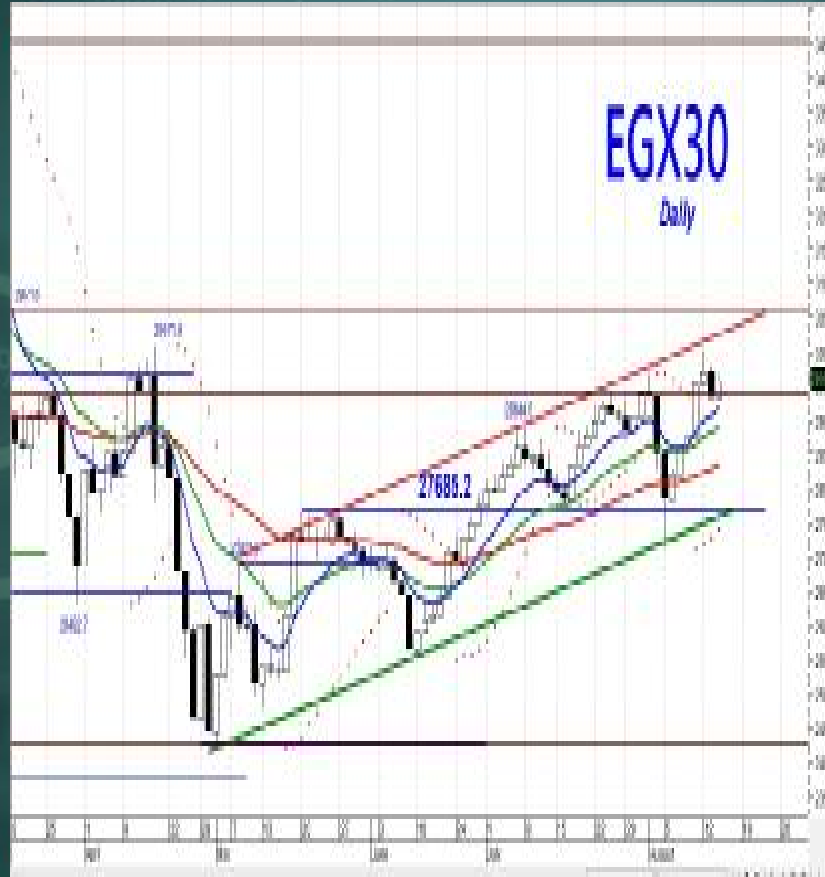
32000

مقاومة ٢

34500

الاجلاق

31276



بالنظر الي الرسم البياني نجد ان  
القوه الشرائيه استطاعت التغلب علي  
نظيرتها البيعيه باختراق مستويات  
٢٩٣٠٠ نقطه لاعلي وذلك علي  
المدي القصير وبالتالي اصبح  
مستوي ٢٩٣٠٠ مستوي دعم  
فرعي وبالنسبه للمستهدفات  
المتوقعه .المستهدف الاول ٣٢٠٠٠  
الف نقطه ...وعلي المدي المتوسط  
نجد ان المستهدف المتوقع هي اعلي  
قمه وصلنا اليها وهو مستهدف  
٣٤٥٠٠ نقطه علما بان مستوي  
الدعم علي المدي المتوسط هو  
مستوي ٢٦٠٠٠ الف نقطه

29-9-2024

رئيس قسم التحليل الفني  
أ/ مصطفى رأفت

1

# تحليل المؤشر الرئيسي EGX70

دعم ١

5950

دعم ٢

5380

مقاومة ١

7500

مقاومة ٢

7900

الاجلاق

7425



بالنظر الي الرسم البياني للمؤشر الرئيسي egx70 نجد ان علي المدى قصير الاجل ( من اسبوعين الي ثلاث اشهر )مازالت القوي الشرائيه هي المسيطره علي الاتجاه حتي الان وذلك بعد ان استطاعت التغلب علي نظيرتها البيعيه والاستقرار اعلي مستويات ٥٩٥٠ ،وقد اصبح ان مستويات دعم فرعي ٦٧٠٠ ومستويات اعلي ٦٢٥٠ هي مستويات الدعم الرئيسي وايقاف الخساره ( السيناريو البديل )،اما علي المدى متوسط الاجل ( اقل من سنه ) نجد ان هناك توازن بين القوي الشرائيه ونظيرتها البيعيه ،ولا تستطيع اي قوي التغلب علي الاخرى او احكام سيطرتها عليها لذلك ننصح بعمل متاجرات بين الحدود السعريه ( مستويات الدعم والمقاومات الرئيسييه)، علي ان يكون مستويات المقاومه الرئيسييه حول مستويات ٧٥٠٠ ومستويات الدعم الرئيسي حول مستويات ٦٢٥٠ تقريبا .ومن الجدير بالذكر ايضا ان اعلي نقطه قد وصل اليها السوق خلال السنه الحاليه هي مستويات ٧٩٠٠ واقل نقطه قد وصل اليها السوق هي مستويات ٥٣٨٠ تقريبا ، واذا تم استخدام نسبه التصحيح الذهبيه ٦١.٨% من اعلي نقطه الي اقل نقطه نجد ان الناتج يكون مستويات ٧٠٥٠ تقريبا .لذلك من الواضح جدا لدينا ان مستويات ٧٠٥٠ هي مستويات مقاومه هامه جدا حاليا ويجب الحذر منها سواء بالنسبه للمستثمر قصير الاجل او متوسط الاجل ..



29-9-2024

رئيس قسم التحليل الفني  
أ/ مصطفى رأفت

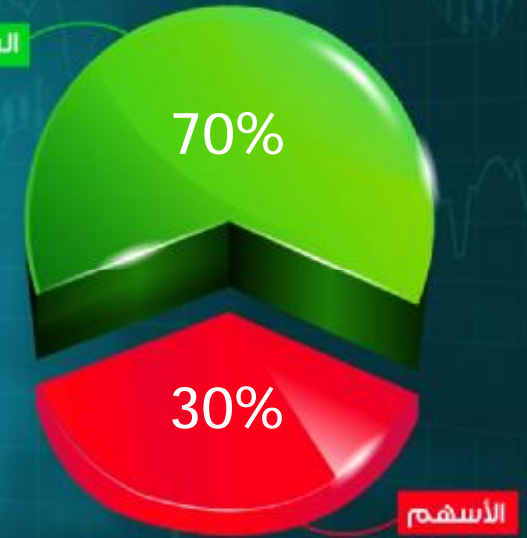
2

# المحفظة الاستثمارية الافتراضية

نسبة الاتجاه الصاعد الي الهابط على المدى القصير



السيولة



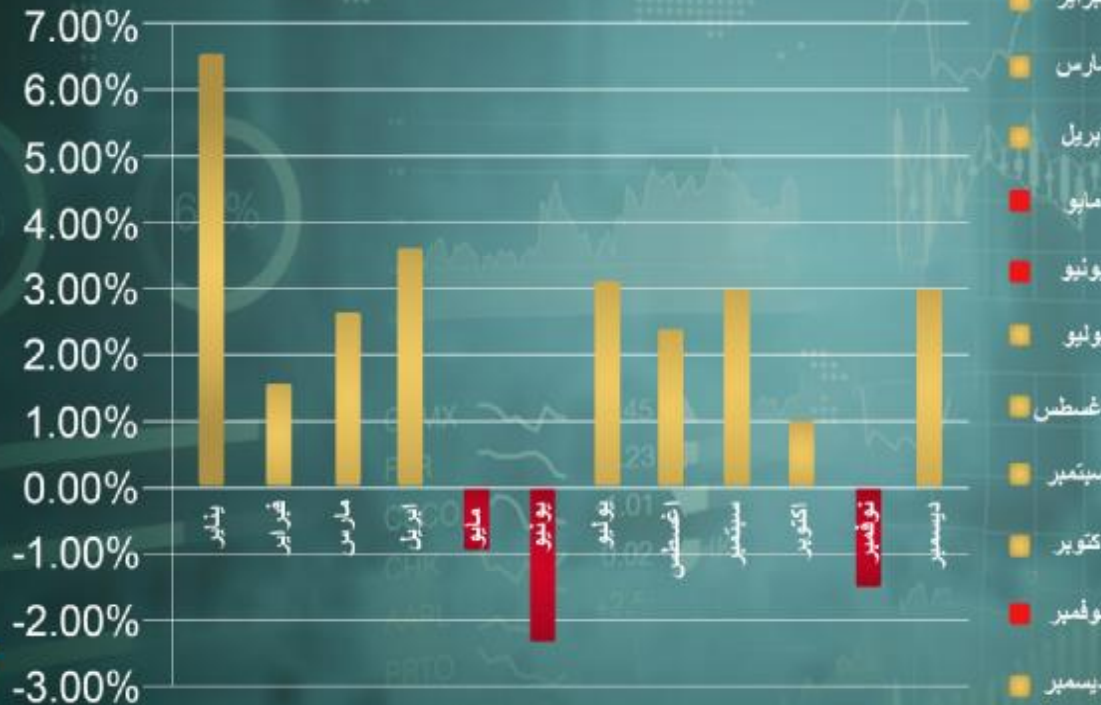
# احصائيات شهرية

احصائية شهرية على مدار العثرون سنة  
EGX30 السابقة على المؤشر الرئيسي (متوسط صافي العائد)

شهر سبتمبر

2,4%

ايجابي



هذه الدراسة الاحصائية تم إعدادها بواسطة قسم التحليل الفني بشركة ميراج لتداول الاوراق المالية. تم ذلك باستخدام بيانات المؤشر الرئيسي الاخير له خلال 20 سنة الماضية ، لقياس متوسط صافي العائد لكل شهر منفصلا. وهذه ليست توقعات بمدي ايجابيه او سلبيه هذه الشهور وقد تختلف نتائج هذه الاحصائيه عن الواقع الحالي، وهي سرد لفهم ما حدث في الماضي ومحاولة الاستفادة منه في المستقبل

## الدعم والمقاومات الرئيسييه لاهم الاسهم علي المدى المتوسط

الرمز	اسم السهم	اخر سعر	الدعم الاول	الدعم الثاني	المقاومة الاولى	المقاومة الثانية
ESRS	حديد عز	111.51	103.00	95.00	112.80	116.00
MENA	مينا للاستثمار	2.14	2.05	1.85	2.35	2.55
COMI	التجاري الدولي	85.40	84.50	80.00	88.00	95.00
ACGC	عربيه خليج	7.30	7.00	7.00	7.80	8.50
ETEL	المصرية للاتصالات	34.20	32.80	30.50	36.50	40.50
MFPC	موبكو	43.10	41.00	37.00	44.00	46.5
ELEC	الكابلات	3.01	2.90	2.70	3.10	3.30
ORWE	النساجون الشرقيون	24.20	22.00	20.7	26.5	29.7
SWDY	السويدي اليكتريك	67.67	65.00	62.00	71.50	75.00
TMGH	طلعت مصطفى	61.10	58.00	54.00	62.00	65.00

## لمزيد من التواصل

إدارة التسويق والمبيعات

01000035159

marketing.mirage@miragebrokerage.net

إدارة الشكاوي

01000035159

info@miragebrokerage.net

الكول سنتر

01101199130 - 01101199230

إدارة تكنولوجيا المعلومات

01066600659

إدارة الدعم الفني

01066600656

Etrade@miragebrokerage.net

إدارة التداول الالكتروني

Etrade@miragebrokerage.net

01066600659

01033337170

01066600650

01066600658

01126704937



رئيس قسم التحليل الفني  
أ/ مصطفى رأفت

7